

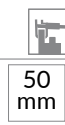
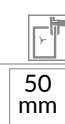



-  EN 1143-1
-  EN 1300  
B
-  50 mm
-  50 mm
-  7035



- ▶ Le casseforti di ultima generazione serie HORUS, attraverso la riduzione di peso e una maggiore capacità interna rispetto ai modelli tradizionali, sono ideali per la custodia di beni di alto valore sia in abitazioni che in attività professionali e commerciali
- ▶ Barre fisse all'interno battente a funzione antistrappo
- ▶ Acciaio al manganese a protezione dei meccanismi
- ▶ Predisposizione per l'ancoraggio a pavimento (materiale di fissaggio incluso)
- ▶ Sporgenza maniglia: 35 mm

- ▶ The last generation series of safes HORUS, through the reduction of weight and greater internal capacity compared with conventional models, are ideal for the storage of high-value goods in housing, in professional and commercial activities
- ▶ Anti-tearing fixed crossbars inside the door
- ▶ Manganese-based steel for the protection of mechanisms
- ▶ Designed to be fixed to floor (securing material included)
- ▶ Handle juts out 35 mm










- ▶ La dernière génération de coffres-forts HORUS, grâce à la réduction du poids et une capacité interne accrue par rapport aux modèles conventionnels, sont idéales pour le stockage de biens de grande valeur dans le logement, dans les activités professionnelles et commerciales
- ▶ Barre rigide anti-dégondage du côté charnière
- ▶ Acier à base de manganèse pour la protection des mécanismes
- ▶ Préparé en standard pour fixation au sol (matériau de fixation inclus)
- ▶ Poignée saillante: 35 mm

- ▶ Reißfeste Verriegelung durch massive Schließbolzen
- ▶ Stahl auf Manganbasis zum Schutz der Mechaniken
- ▶ Serienmäßig mit Bohrungen im Boden zur Verankerung vorbereitet, inkl. Verankerungsmaterial
- ▶ 35 mm vorstehendes Bedienelement

- ▶ Mediante su reducción del peso y el incremento de la capacidad interior a comparación de los modelos tradicionales, estas cajas fuertes de última generación son ideales para obtener el máximo nivel de capacidad en aquellas ubicaciones donde existan problemas de paso. Barras fijas antipalanca al interior de la puerta
- ▶ Acero al manganeso para la protección del mecanismo
- ▶ Provista de serie con orificios en la base para su fijación al suelo (material de fijación incluido)
- ▶ Saliente maneta: 35 mm

VARIANTI SERRATURE - OPTIONAL LOCKS - VARIANTE DE SERRURES - SCHLOSSVARIANTEN - CERRADURAS OPCIONALES						PER - FOR - POUR FÜR - PARA
D M52	J BASIC	L PULSE	N DIGI TECH	P MINI TECH		Tutti i modelli All models Tous les modèles Alle Modelle Todos los modelos
C +	E M52	K BASIC	M PULSE	O DIGITECH	Q MINITECH	35-45 55-75 100-150 200-275

ACCESSORI - ACCESSORIES - ACCESSOIRES - ZUBEHÖR - ACCESORIOS		
101010466	Ripiano supplementare - Additional Shelf Tablette supplémentaire - Zusätzlicher Fachboden Estante adicional	20
101010467	Ripiano supplementare - Additional Shelf Tablette supplémentaire - Zusätzlicher Fachboden Estante adicional	25
101010468	Ripiano supplementare - Additional Shelf Tablette supplémentaire - Zusätzlicher Fachboden Estante adicional	35 45
101010461	Ripiano supplementare - Additional Shelf Tablette supplémentaire - Zusätzlicher Fachboden Estante adicional	55
101010462	Ripiano supplementare - Additional Shelf Tablette supplémentaire - Zusätzlicher Fachboden Estante adicional	75
101010463	Ripiano supplementare - Additional Shelf Tablette supplémentaire - Zusätzlicher Fachboden Estante adicional	100
101010464	Ripiano supplementare - Additional Shelf Tablette supplémentaire - Zusätzlicher Fachboden Estante adicional	150 200 275

								
HORUS-20	<b>HORUS 20/C</b>	C	410 × 450 × 345	310 × 350 × 175	Kg 120	L 19	1	
HORUS-25	<b>HORUS 25/C</b>	C	410 × 450 × 400	310 × 350 × 230	Kg 132	L 25	1	
HORUS-35	<b>HORUS 35/C</b>	C	480 × 450 × 435	380 × 350 × 265	Kg 160	L 35	1	
HORUS-45	<b>HORUS 45/C</b>	C	600 × 450 × 435	500 × 350 × 265	Kg 192	L 46	1	
HORUS-55	<b>HORUS 55/C</b>	C	600 × 570 × 410	500 × 470 × 240	Kg 225	L 56	1	
HORUS-75	<b>HORUS 75/C</b>	C	600 × 600 × 470	500 × 500 × 300	Kg 255	L 75	1	
HORUS-100	<b>HORUS 100/C</b>	C	730 × 600 × 490	630 × 500 × 320	Kg 306	L 100	1	
HORUS-150	<b>HORUS 150/C</b>	C	820 × 600 × 590	720 × 500 × 420	Kg 375	L 151	1	
HORUS-200	<b>HORUS 200/C</b>	C	1060 × 600 × 590	960 × 500 × 420	Kg 464	L 201	2	
HORUS-275	<b>HORUS 275/C</b>	C	1400 × 600 × 590	1300 × 500 × 420	Kg 584	L 273	2	