

GTB S

Schlüsseltresor, Stufe B (VDMA 24 992, Ausgabe Mai 1995)*
Key safe, Level B (VDMA 24 992, May 1995 edition)*



GTB S 1400
Lichtgrau • light grey
Dekoration nicht im Lieferumfang enthalten • decoration not included in the delivery

VDMA
24 992



Keine empfohlenen Versicherungssummen verfügbar -
bitte informieren Sie sich bei Ihrem Versicherer

No recommended insured sums available -
please check with your insurer

■ Schlüsseltresor zur Lagerung / Aufbewahrung von bis zu 2880 Schlüsseln. Mit ausziehbaren Schlüsselwänden für eine übersichtliche Sortierung der Schlüssel.

Grundausrüstung/Leistungsmerkmale

- Doppelbart-Hochsicherheitsschloss, 2 Schlüssel (ca. 90 mm lang)
- Hängegriff, schwarz (ca. 42 mm vorstehend)
- 3-seitige Türverriegelung
- 180° Türöffnungswinkel, Türanschlag rechts
- Vorrichtung für Boden- und Rückwandverankerung inkl. Verankerungsmaterial
- Lichtgrau (RAL 7035)
- Hakenleiste im Raster höhenverstellbar

■ Keysafe security level B according VDMA 24 992 (edition may 1995). For storage of keys upto 2880 pcs. Equipped with pull-out walls for easy access and clearly arranged storage of keys.

Basic equipment/Product features

- Double-bit high security key lock , 2 keys (approx. 90 mm long)
- Handle, black (approx. 42 mm protruding)
- 3-sided door locking
- 180° door opening angle, door hinged on right
- Prepared for floor and rear wall anchoring incl. anchoring hardware
- Light grey (RAL 7035)
- Hook rails in the grid height adjustable




Modell Model	Art. RAL 7035 Prod. RAL 7035	Außenmaße ¹ Ext. dimensions	Innenmaße ² Int. dimensions	Türdurchgangs- maße ³ Door passage dim.	Gewicht Weight	Volumen Volume	Schlüssel- wand Key wall	Haken pro Wand Hooks per wall	Schlüsselhaken Key hook
GTB S 600	021400-00000	600 x 666 x 560	475 x 516 x 415	440 x 506	133 kg	102 l	7	80	560
GTB S 980	021401-00000	800 x 666 x 560	675 x 516 x 415	640 x 506	165 kg	145 l	7	140	980
GTB S 1400	021402-00000	1000 x 666 x 560	875 x 516 x 415	840 x 506	198 kg	187 l	7	200	1400
GTB S 1540	021403-00000	1200 x 666 x 560	1075 x 516 x 415	1040 x 506	230 kg	230 l	7	220	1540
GTB S 1960	021404-00000	1200 x 666 x 560	1075 x 516 x 415	1040 x 506	232 kg	230 l	7	280	1960
GTB S 2560	021405-00000	1500 x 836 x 560	1375 x 686 x 415	1340 x 676	322 kg	391 l	8	320	2560
GTB S 2880	021406-00000	1500 x 836 x 560	1375 x 686 x 415	1340 x 676	324 kg	391 l	8	360	2880

Maß- und Gewichtsabweichungen etc. sowie Konstruktionsänderungen vorbehalten • Weights and measures deviations etc. specifications subject to change

¹H x B x T in mm, ohne Griff und Beschlag • H x W x D in mm, without handle and fitting | ²H x B x T in mm • H x W x D in mm | ³H x B in mm • H x W in mm
*Einheitsblatt VDMA 24 992 (Ausgabe Mai 1995) als Bauvorschrift für die Herstellererklärung zum 31. Dezember 2003 ersatzlos zurückgezogen (http://www.ecb-s.com/_data/PNO_2003_06_30_1_DE_DMA_024992.pdf). • VDMA 24 992 (version May 1995) is withdrawn without replacement as construction regulation for the manufacturer's declaration taking effect on 31. December 2003 (http://www.ecb-s.com/_data/PNO_2003_06_30_1_DE_DMA_024992.pdf).

Alle Angaben ohne Gewähr! • All informations without guarantee!

www.format-tresorbau.de

SCHLÖSSER / LOCKS	BESCHREIBUNG / DESCRIPTION	
Mechanisches Kombinationsschloss Mechanical combination lock	3-Scheiben-Kombinationsschloss (ein individueller Code möglich), Zahlenknopf-garnitur 2107 B 3 wheel combination lock (one individual code possible), Dial & Ring combination 2107 B	
Elektronikschloss S&G Spartan 1006 Electronic lock S&G Spartan 1006	1 Manager- / 1 Benutzercode, Tastatur 6120-232 1 manager / 1 user code, Input unit 6120-232	
Elektronikschloss M-LOCKS EM 2020 Electronic lock M-LOCKS EM 2020	1 Manager- / 1 Benutzercode, Tastatur AL 3030 1 manager / 1 user code, Input Unit AL 3030	

NUTZMASSE EINRICHTUNGEN USABLE MEASURE OF FACILITIES	GTB S 600	GTB S 980	GTB S 1400	GTB S 1540	GTB S 1960	GTB S 2560	GTB S 2880
Tiefe bei 90° Türöffnung (Tür + Schrank)* Depth with 90° door opening (door + body)*	1130	1130	1130	1130	1130	1300	1300
Breite bei 180° Türöffnung (Tür + Schrank)* Width with 180° door opening (door + body)*	1180	1180	1180	1180	1180	1520	1520
Hakenleisten pro Schlüsselwand Hook bar per key wall	2 x 4	2 x 7	2 x 10	2 x 11	2 x 14	2 x 16	2 x 18
Höhenabstand Hakenleiste in mm Distance between rails	70	70	70	84	70	70	70
Schlüsselhaken pro Hakenleiste Key hook per hook bar	10	10	10	10	10	10	10

Maß- und Gewichtsabweichungen etc. sowie Konstruktionsänderungen vorbehalten • Weights and measures deviations etc. specifications subject to change
* Angaben in mm, ohne Griff und Beschlag • Details in mm, without handle and fitting