

Einer der häufig festgestellten Gründe für Missbrauch, Diebstahl und schwere Unfälle durch Schusswaffen ist die oftmals fahrlässige Unterbringung. In diesen Fällen trifft den Waffenhalter ein bedeutendes Maß an Mitschuld. Handeln Sie daher weitsichtig! Einfache Schränke bieten nur sehr begrenzten Schutz. Deshalb sollten Waffen und die dazugehörige Munition besser grundsätzlich diebstahlsicher aufbewahrt werden. Das Waffenschrankprogramm der SISTEC Sicherheitssysteme mit Einbruchschutz nach Widerstandsgrad 0 und I bietet definierten Schutz zum günstigen Preis-Leistungs-Verhältnis.



GRADE 0 / I



DIN4102



Modell I60/4-T12  
mit Innenfächer

**SWS** Versicherungsschutz:  
Einbruch / Diebstahl  
€ 10.000,-\* gewerblich  
€ 40.000,-\* privat




**SWT** Versicherungsschutz:  
Einbruch / Diebstahl  
€ 20.000,-\* gewerblich  
€ 65.000,-\* privat

\* Unverbindliche Empfehlung / Richtwerte.  
Rücksprache mit Ihrem Sachversicherer erforderlich!



- Dreiwandiger Tresorkorpus
- Dreiwandiger Türaufbau
- Türblatt mit 8 mm massiver Stahlplatte und 70 mm Gesamtstärke
- Spezialpanzerung im Verschlussbereich
- Serienmäßig mit Notverriegelungssystem (SWT)
- Serienmäßig mit Putzstock-Halterung
- Stahlhintergreiferschiene verhindert das Aushebeln der Tür
- Inkl. Verankerungsmaterial für Wand- oder Bodenverankerung

## Waffenschränke SWS/SWT

Bestell-Nr.		nur sws	Modell	Außenmaße			Innenmaße			Waffenhalter	Fachboden	Trennwand	Innenfach	kg
SWS	SWT			Höhe	Breite	Tiefe*	Höhe	Breite	Tiefe					
I12000066	I12000067		160/0-7	1600	500	500	1500	400	395	7	I	-	optional	260
I12000068	I12000069		160/1-10	1600	650	500	1500	550	395	10	I	-	optional	320
I12000070	I12000071		160/1-T6	1600	650	500	1500	550	395	6	I/3#	✓	optional	320
I12000072	I12000073		160/2-12	1600	750	500	1500	650	395	12	I	-	optional	350
I12000074	I12000075		160/2-T8	1600	750	500	1500	650	395	8	I/3#	✓	optional	350
I12000076	I12000077		160/3-13	1600	650	550	1500	650	445	10/3	I	-	optional	330
I12000078	I12000079		160/4-16	1600	750	550	1500	550	445	12/4	I#	-	optional	355
I12000080	I12000081		160/4-T12	1600	750	550	1500	650	445	8/4	I/3#	✓	optional	355

\* Durch die vorstehenden Beschläge erhöht sich das Außenmaß in der Tiefe um 15 mm

# Fest / Verstellbar

 Schnell-Lieferprogramm

## Sonderausstattung

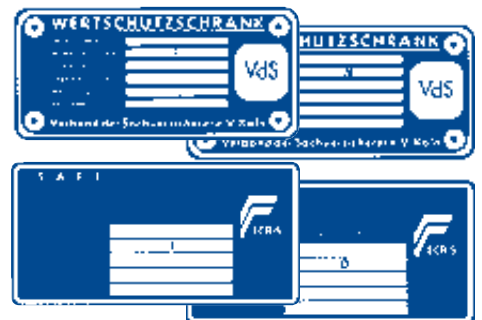
Bestell-Nr.	Modell	Außenhöhe	Außenbreite	Innenhöhe	Innenbreite	Türdurchgangshöhe/breite
180800098	Innenfach mit ZS und 2 Schlüssel	180	400	175	365	135/325
180800099	Innenfach mit ZS und 2 Schlüssel	180	550	175	515	135/475
180800100	Innenfach mit ZS und 2 Schlüssel	180	650	175	615	135/575
180800101	Innenfach mit ZS und 2 Schlüssel	345	210	340	185	305/135

## Verschlussvarianten (siehe Seite 62)

Grundausstattung:	Doppelbart-Sicherheitschloß (DSS)
Anstelle DSS:	<b>B C D E</b>



Innenfächer



Modell 160/0-7 mit Innenfach



Modell 160/1-10



Modell 160/2-T8 mit Innenfächer



Modell 160/4-T12 mit Innenfach